

**ORIGINAL DISCOVERY
WINTERKOMPLETTRÄDER**

DISCOVERY





FÜR DEN SCHNEE VON MORGEN

Wer mit einem Land Rover Discovery oder einem Discovery Sport unterwegs ist, kennt das Gefühl, im Vorteil gegenüber anderen Verkehrsteilnehmern zu sein, gerade auch in der kalten Jahreszeit bei Glätte oder Schneefall. Wobei vor allem dann unsere Winterkomplettäder für alle Discovery Modelle ihre volle Wirkung entfalten.

In enger Zusammenarbeit mit führenden Herstellern entwickelt, bieten sie einen optimalen Grip und deutlich verkürzte Bremswege. Zudem wurden sie exakt auf jedes Discovery Modell abgestimmt. Ideale Voraussetzungen also für jede Menge Fahrspaß bei niedrigen Temperaturen und einem Höchstmaß an Sicherheit.



DUO FÜR HÖCHSTE ANSPRÜCHE

Original Winterreifen

Jeder Original Winterreifen durchläuft eine Reihe anspruchsvoller Tests bis zur Serientauglichkeit. Dazu gehören komplexe Fahrmanöver ebenso wie Temperatur-Prüfszenarien von bis zu minus 30 Grad. Das Ergebnis spricht für sich: Grip und Traktion auf dem Level der Perfektion. Sämtliche Original Winterreifen sind auch separat erhältlich. Bitte sprechen Sie uns an, wir erstellen Ihnen sehr gerne ein individuelles Angebot.

Original Felgen

Die Original Discovery Felgen begeistern nicht nur durch ihr ansprechendes Design. In ihrer Entwicklungsphase werden sie gezielt Tiefst- und Höchsttemperaturen von minus 30 Grad und bis zu plus 80 Grad sowie einer hundertprozentigen Luftfeuchtigkeit ausgesetzt. Ein Crashtest mit einem bewusst herbeigeführten Bordsteinkantenaufprall sowie ein im Labor simulierter, mit Dreck, Staub und Salz versetzter Sturm ergänzen die nach wissenschaftlichen Kriterien aufgebauten Belastungstests.

DISCOVERY





Bestellnummer
L462-20-B-PI

Radgröße
255/55R20 110V

Reifen
Pirelli
Scorpion Winter

20" STYLE 5011

Satzpreis (UVP)
3.999,00 €

Unser Angebot
3.599,00 €

Felgendesign
5 Doppelspeichen,
Gloss Black

Montage
vorne & hinten



ENERG

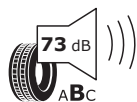
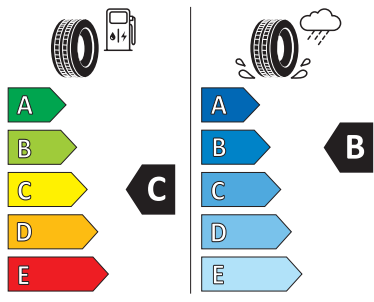


PIRELLI

25116

255/55R20 110 V XL

C1



2020/740



Bestellnummer
L462-21-B-PI

Radgröße
275/45R21 110V

Reifen
Pirelli
Scorpion Winter

21" STYLE 5025

Satzpreis (UVP)
4.599,00 €

Unser Angebot
4.199,00 €

Felgendesign
5 Doppelspeichen,
Gloss Black

Montage
vorne & hinten



ENERG

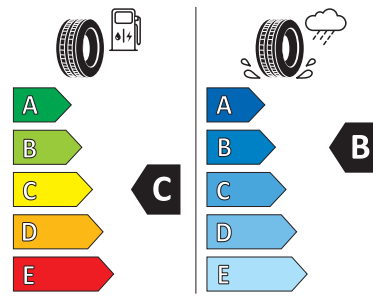


PIRELLI

25067

275/45R21 110 V XL

C1



2020/740

Erläuterungen zum EU-Reifenlabel finden Sie auf Seite 9. Bitte entnehmen Sie der EG-Übereinstimmungserklärung sowie der Zulassungsbescheinigung Teil I, welche Bereifung für Ihr Fahrzeug zugelassen ist. Gerne hilft Ihnen auch Ihr Vertragspartner.

DISCOVERY SPORT





Bestellnummer
L550-18-B-CO

Radgröße
235/60R18 107H

Reifen
Continental
4x4 WinterContact

18" STYLE 5088

Satzpreis (UVP)
2.799,00 €

Unser Angebot
2.499,00 €

Felgendesign
5 Speichen,
Gloss Black

Montage
vorne & hinten



Bestellnummer
L550-19-G-PI

Radgröße
235/55R19 105H

Reifen
Pirelli
Scorpion Winter

19" STYLE 1039

Satzpreis (UVP)
3.099,00 €

Unser Angebot
2.799,00 €

Felgendesign
10 Speichen,
Satin Dark Grey

Montage
vorne & hinten



Bestellnummer
L550-20-B-PI

Radgröße
235/50R20 104V

Reifen
Pirelli
Scorpion Winter

20" STYLE 5089

Satzpreis (UVP)
3.799,00 €

Unser Angebot
3.499,00 €

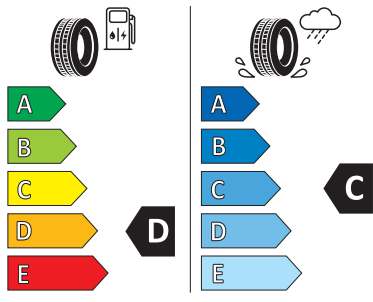
Felgendesign
10 Speichen,
Gloss Black

Montage
vorne & hinten



Continental 0354725

235/60 R 18 107 H XL C1

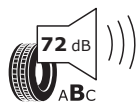
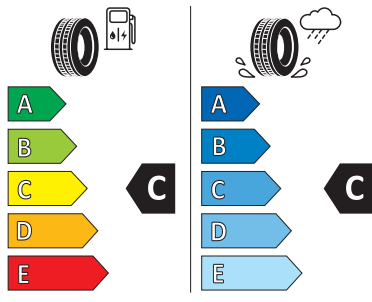


2020/740



PIRELLI 24147

235/55R19 105 H XL C1

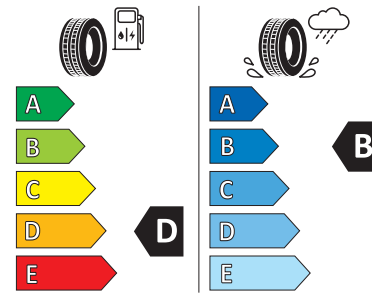


2020/740



PIRELLI 35862

235/50R20 104 V XL C1



2020/740

Erläuterungen zum EU-Reifenlabel finden Sie auf Seite 9.

Bitte entnehmen Sie der EG-Übereinstimmungserklärung sowie der Zulassungsbescheinigung Teil I, welche Bereifung für Ihr Fahrzeug zugelassen ist. Gerne hilft Ihnen auch Ihr Vertragspartner.

DISCOVERY ORIGINAL ZUBEHÖR

Schneetraktionshilfe

Im Winter sind Wetterextreme in manchen Gegenden keine Seltenheit. Für solche Fälle stellen die Original Discovery Schneetraktionshilfen* die ideale Zubehöergängung dar.

*Je nach Fahrzeugmodell erhältlich für Felgen von 17-21".

Ski- und Snowboardträger

Gerade auch Familien haben viel Gepäck, wenn es in die Berge geht. Erweitern Sie die Transportmöglichkeiten Ihres Discovery oder Ihres Discovery Sport mit unseren Original Ski- und Snowboardträger. Diese sind optimal auf Ihr Discovery Modell zugeschnitten und überzeugen durch Funktionalität und Langlebigkeit.



EU-REIFENLABEL



ROLLWIDERSTAND (KRAFTSTOFFEFFIZIENZ)

- Rollwiderstand ist die Energie, die beim Abrollen eines Rades verloren geht
- Geringer Rollwiderstand verbessert die Kraftstoffeffizienz und reduziert CO₂-Emissionen
- Klasse A bedeutet höchste Kraftstoffeffizienz
- Klasse E bedeutet geringste Kraftstoffeffizienz



NASSHAFTUNG

- Die Haftung eines Reifens auf nassen Fahrbahnen
- Die Reifen mit einer höheren Nasshaftung haben einen kürzeren Bremsweg auf nassen Fahrbahnen
- Klasse A bedeutet höchste Nasshaftung
- Klasse E bedeutet geringste Nasshaftung



EXTERNER ROLLGERÄUSCH

- Externes Rollgeräusch wird in Dezibel gemessen
- Ein schwarzer Balken steht für eine geringe Geräuschentwicklung
- Drei schwarze Balken stehen für eine hohe Geräuschentwicklung



ENERG

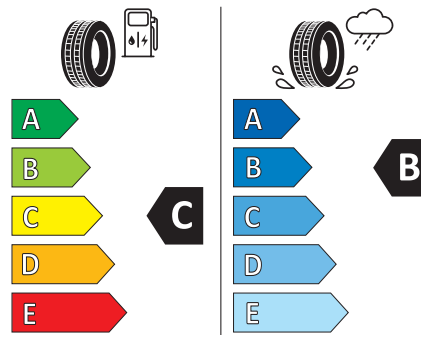


PIRELLI

38961

255/60R20 113 V XL

C1



2020/740



Sie sind an diesen oder weiteren Original Discovery Zubehörartikeln interessiert? Bitte sprechen Sie uns einfach an. Unser gesamtes Zubehörangebot finden Sie zudem unter zubehoer-landrover.de

Nicht jedes Zubehör ist für jedes Modell verfügbar. Bitte informieren Sie sich bei Ihrem Vertragspartner über weitere Details.

Preise verstehen sich als unverbindliche Preisempfehlungen inklusive 19% MwSt. Änderungen und Irrtümer vorbehalten.
Stand: Juli 2023

Bitte entnehmen Sie der EG-Übereinstimmungserklärung sowie der Zulassungsbescheinigung Teil I, welche Bereifung für Ihr Fahrzeug zugelassen ist. Bei Fragen steht Ihnen Ihr Land Rover Vertragspartner gerne zur Verfügung.

Verbrauchs- und Emissionswerte für Discovery und Discovery Sport: Kraftstoffverbrauch nach WLTP* (jeweils max. komb.): Discovery 7-Sitzer P360 AWD: 11,0 l/100 km - Discovery Sport P300e AWD Plug-in Hybrid: 1,7 l/100 km**. CO₂-Emissionen nach WLTP* (jeweils max. komb.): Discovery 7-Sitzer P360 AWD: 247 g/km - Discovery Sport P300e AWD Plug-in Hybrid: 37 g/km**. Stromverbrauch nach WLTP* (jeweils max. komb.): Discovery Sport P300e AWD Plug-in Hybrid: 19,5 - 18,4 kWh/100 km**.

*Verbrauchswerte nach §2 Nrn. 5, 6, 6a Pkw-ENVKV in der jeweils geltenden Fassung liegen nicht vor. NEFZ-Daten nicht verfügbar. Der Gesetzgeber arbeitet an einer Novellierung der Pkw-ENVKV und empfiehlt in der Zwischenzeit für Fahrzeuge, die nicht mehr auf Grundlage des Neuen Europäischen Fahrzyklus (NEFZ) homologiert werden können die Angabe der realitätsnäheren WLTP-Werte, die in der nachfolgenden Zeile zu finden sind.

**WLTP bezeichnet das europäische Prüfverfahren, um den Kraftstoffverbrauch und die CO₂-Emissionen von PKW zu berechnen. Dabei werden der Kraftstoff- und Energieverbrauch, die Reichweite sowie die Emissionen gemessen. Es dient dazu, realistischere Verbrauchswerte zu liefern. Die Fahrzeuge werden dabei mit Sonderausstattung und einem anspruchsvolleren Fahrprofil unter schwierigeren Testbedingungen geprüft. Die Werte werden als Reichweite im Rahmen des WLTP-Testverfahrens angezeigt. Die niedrigsten Werte beziehen sich auf die kraftstoffsparendsten Ausstattungsoptionen mit dem geringsten Gewicht.



149 UYP



DISCOVERY

Moll GmbH & Co. KG

Am Seestern 3, 40547 Düsseldorf
moll.de